



ОСНОВНЫЕ ПАРАМЕТРЫ ИСПОЛНЕНИЯ БЮДЖЕТА

(тыс. руб.)

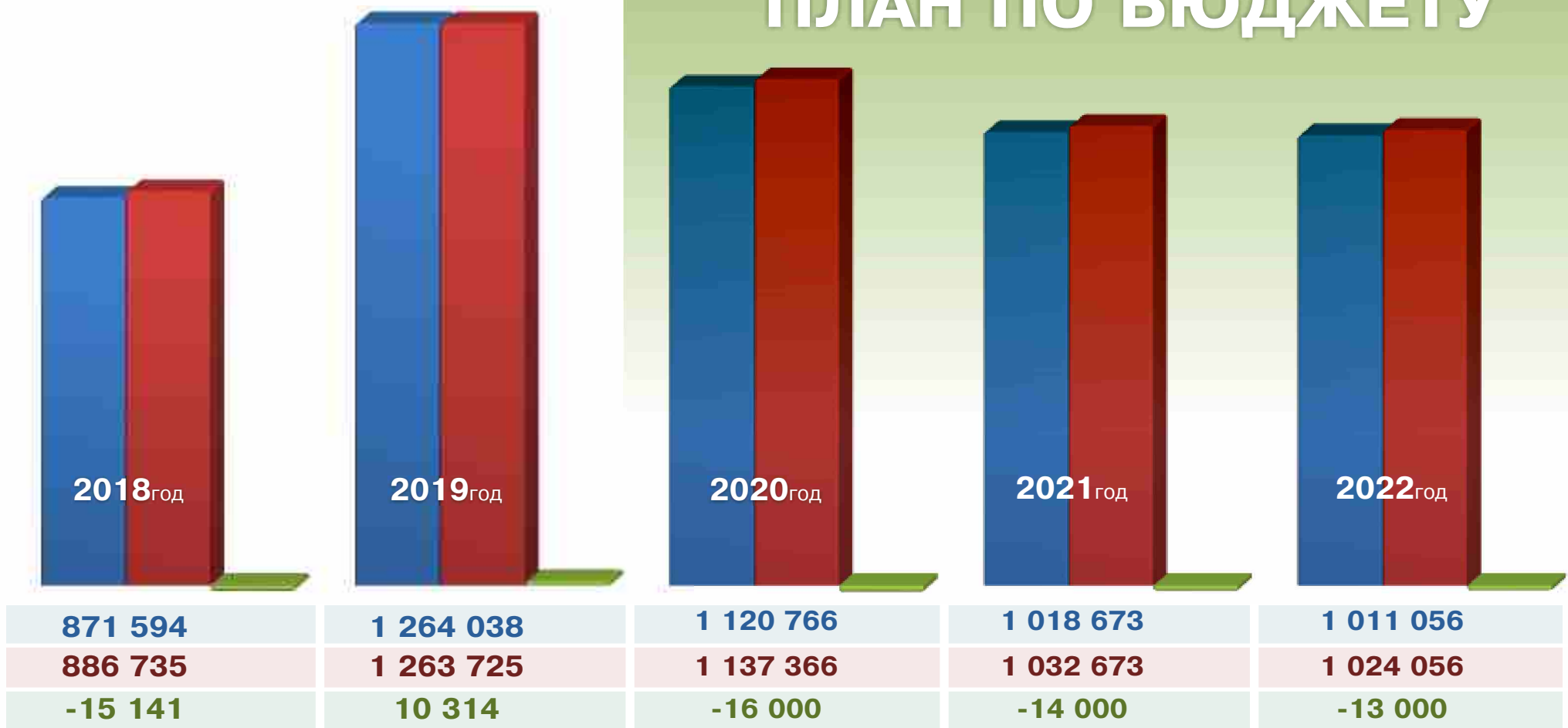
- **ДОХОДЫ**
- **РАСХОДЫ**
- **ДЕФИЦИТ (-)
ПРОФИЦИТ (+)**

ПОКАЗАТЕЛИ ЗА 2019 ГОД

Под условно утверждаемыми (утверждёнными) расходами понимаются не распределённые в плановом периоде по разделам, подразделам, целевым статьям и видам расходов в ведомственной структуре расходов бюджета бюджетные ассигнования



ПЛАН ПО БЮДЖЕТУ





ДОХОДЫ БЮДЖЕТА В РАЗРЕЗЕ ГРУПП ДОХОДОВ

(тыс. руб.)

НАИМЕНОВАНИЕ ДОХОДОВ	2019 год	ТЕМП РОСТА, %	ПЛАН 2020 год	ПЛАНОВЫЙ ПЕРИОД	
				2021 год	2022 год
Доходы, всего	1 264 038	145	1 120 766	1 012 468	1 011 056
Налоговые и неналоговые доходы	512 882	115,9	542 901	520 688	529 447
Налоговые	465 877	114,5	509 214	486 820	496 271
Неналоговые	47 005	132,4	33 687	33 868	33 176
Безвозмездные поступления из других бюджетов бюджетной системы	751 156	175	577 865	492 780	481 609



СТРУКТУРА ДОХОДОВ БЮДЖЕТА

(млн. руб.)

■ Неналоговые доходы

■ Налоговые доходы

■ Безвозмездные поступления от других бюджетов бюджетной системы

ПОКАЗАТЕЛИ
ЗА 2019 ГОД

ПЛАН

ПЛАНОВЫЙ ПЕРИОД





НАЛОГОВЫЕ И НЕНАЛОГОВЫЕ ДОХОДЫ БЮДЖЕТА В РАСЧЁТЕ НА 1 ЖИТЕЛЯ

Налоговые и неналоговые доходы на 1 жителя

Численность населения (чел.)

ПОКАЗАТЕЛИ ЗА 2019 ГОД

ПЛАН

ПЛАНОВЫЙ ПЕРИОД





ПОСТУПЛЕНИЕ ДОХОДОВ В БЮДЖЕТ ЛЕСОЗАВОДСКОГО ГОРОДСКОГО ОКРУГА

Код дохода	Наименование источника доходов	Решение Думы от 21.12.2018 № 54-НПА	Решение Думы (уточненное) от 18.12.2018 № 139-НПА	Отчет за 2019 год	Процент исполнения к первоначальному бюджету (%)	Процент исполнения к уточненному бюджету (%)
1 00 00000 00 0000 000	НАЛОГОВЫЕ И НЕНАЛОГОВЫЕ ДОХОДЫ	494 576	508 264	512 881,51	103,7	100,9
	НАЛОГОВЫЕ ДОХОДЫ	456 022	462 578	465 876,85	102,2	100,7
1 01 0200001 0000110	Налог на доходы физических лиц	354 246	360764	367 084,77	103,6	101,8
1 03 0200001 0000110	Акцизы по подакцизным товарам (продукции), производимым на территории Российской Федерации	21 436	23 974	23 874,13	111,4	99,6
1 05 00000 00 0000 000	Налоги на совокупный доход	33 050	30 550	29 718,40	89,9	97,3
1 05 0200002 0000110	Единый налог на вмененный доход для отдельных видов деятельности	29 260	29 260	28 972,48	99,0	99,0
1 05 0300001 0000110	Единый сельскохозяйственный налог	3120	620	129,46	4,1	20,9
1 05 0401002 0000110	Налог, взимаемый в связи с применением патентной системы налогообложения, зачисляемый в бюджеты городских округов	670	670	616,46	92,0	92,0
1 06 00000 00 0000 000	Налоги на имущество	40 965	40 965	38 503,79	94,0	94,0
1 06 06000000000110	Земельный налог	26 641	26 641	25 543,20	95,9	95,9
1 06 06032 04 0000110	Земельный налог с организаций, обладающих земельным участком, расположенным в границах городских округов	13 061	13 061	12 507,92	95,8	95,8
1 06 06042 04 0000110	Земельный налог с физических лиц, обладающих земельным участком, расположенным в границах городских округов	13 580	13 580	13 035,28	96,0	96,0



ПОСТУПЛЕНИЕ ДОХОДОВ В БЮДЖЕТ ЛЕСОЗАВОДСКОГО ГОРОДСКОГО ОКРУГА

Код дохода	Наименование источника доходов	Решение Думы от 21.12.2018 № 54-НПА	Решение Думы (уточненное) от 18.12.2018 № 139-НПА	Отчет за 2019 год	Процент исполнения к первоначальному бюджету (%)	Процент исполнения к уточненному бюджету (%)
1 08 00000 00 0000 000	Государственная пошлина	6 325	6 325	6 695,76	105,9	105,9
1 08 0301001 0000110	Государственная пошлина по делам, рассматриваемым в судах общей юрисдикции, мировыми судьями (за исключением Верховного Суда Российской Федерации)	6 295	6 295	6 695,76	106,4	106,4
1 08 0715001 0000110	Государственная пошлина за выдачу разрешения на установку рекламной конструкции	30	30	0	0	0
	НЕНАЛОГОВЫЕ ДОХОДЫ	38 554	45 686	47 004,66	121,9	102,9
1 11 00000 00 0000 000	Доходы от использования имущества, находящегося в государственной и муниципальной собственности	28 003	30 793	32 331,18	115,5	105,0
1 11 05000 00 0000 120	Доходы, получаемые в виде арендной либо иной платы за передачу в возмездное пользование государственного и муниципального имущества (за исключением имущества бюджетных и автономных учреждений, а также имущества государственных и муниципальных унитарных предприятий, в том числе казенных)	25 200	27 990	29 757,53	118,1	106,3
1 11 0104004 0000120	Доходы в виде прибыли,приходящейся на доли в уставных (складочных) капиталах хозяйственных товариществ и обществ,или дивидендов по акциям, принадлежащим городским округам	0	0	1,65	0	0



ПОСТУПЛЕНИЕ ДОХОДОВ В БЮДЖЕТ ЛЕСОЗАВОДСКОГО ГОРОДСКОГО ОКРУГА

Код дохода	Наименование источника доходов	Решение Думы от 21.12.2018 № 54-НПА	Решение Думы (уточненное) от 18.12.2018 № 139-НПА	Отчет за 2019 год	Процент исполнения к первоначальному бюджету (%)	Процент исполнения к уточненному бюджету (%)
1 11 05012 04 0000 120	Доходы, получаемые в виде арендной платы за земельные участки, государственная собственность на которые не разграничена и которые расположены в границах городских округов, а также средства от продажи права на заключение договоров аренды указанных земельных участков	20 000	22 790	23 973,09	119,9	105,2
1 11 05074 04 0000 120	Доходы от сдачи в аренду имущества, составляющего казну городских округов (за исключением земельных участков)	5 200	5 200	5 782,78	111,2	111,2
1 11 07014 04 0000 120	Доходы от перечисления части прибыли, остающейся после уплаты налогов и иных обязательных платежей муниципальных унитарных предприятий, созданных городскими округами	303	303	25	8,3	8,3
1 11 09044 04 0000 120	Прочие поступления от использования имущества, находящегося в собственности городских округов (за исключением имущества муниципальных бюджетных и автономных учреждений, а также имущества муниципальных унитарных предприятий, в том числе казенных)	2 500	2 500	2 548,66	101,9	101,9
1 12 0100001 0000 120	Плата за негативное воздействие на окружающую среду	560	410	130,41	23,3	31,8
1 13 02000 00 0000 130	Доходы от компенсации затрат государства	517	711	915,98	177,2	128,8
1 13 02064 04 0000 130	Доходы, поступающие в порядке возмещения расходов, понесенных в связи с эксплуатацией имущества городских округов	491	491	625,60	127,4	127,4
1 13 02994 04 0000 130	Прочие доходы от компенсации затрат бюджетов городских округов	26	220	290,39	в 11,1 раза	132,0



ПОСТУПЛЕНИЕ ДОХОДОВ В БЮДЖЕТ ЛЕСОЗАВОДСКОГО ГОРОДСКОГО ОКРУГА

Код дохода	Наименование источника доходов	Решение Думы от 21.12.2018 № 54-НПА	Решение Думы (уточненное) от 18.12.2018 № 139-НПА	Отчет за 2019 год	Процент исполнения к первоначальному бюджету (%)	Процент исполнения к уточненному бюджету (%)
1 14 00000 00 0000 000	Доходы от продажи материальных и нематериальных активов	3 100	4 000	3 007,73	97,0	75,2
1 14 02043 04 0000410	Доходы от реализации иного имущества, находящегося в собственности городских округов (за исключением имущества муниципальных бюджетных и автономных учреждений, а также имущества муниципальных унитарных предприятий, в том числе казенных), в части реализации основных средств по указанному имуществу	1 500	1 500	309,93	20,7	20,7
1 14 06012 04 0000430	Доходы от продажи земельных участков, государственная собственность на которые не разграничена и которые расположены в границах городских округов	1 600	2 500	2 697,80	168,6	107,9
1 16 00000 00 0000 000	Штрафы, санкции, возмещение ущерба	5 572	6 872	7 507,93	134,7	109,3
1 17 00000 00 0000 000	Прочие неналоговые доходы	802	2 900	3 111,43	в 3,9 раза	107,3
2 00 00000 00 0000 000	БЕЗВОЗМЕЗДНЫЕ ПОСТУПЛЕНИЯ	528 713,96	819 413,55	751 156,76	142,1	91,7
2 02 00000 00 0000 000	Безвозмездные поступления от других бюджетов бюджетной системы Российской Федерации	528 713,96	819 413,55	751 740,34	142,2	91,7
2 02 10000 00 0000 150	Дотации бюджетам субъектов Российской Федерации и муниципальных образований	30 578,77	30 578,77	30 578,77	100,0	100,0
2 02 20000 00 0000 150	Субсидии бюджетам бюджетной системы Российской Федерации (межбюджетные субсидии)	57 617,84	320 932,07	267 856,19	в 4,6 раза	83,5



ПОСТУПЛЕНИЕ ДОХОДОВ В БЮДЖЕТ ЛЕСОЗАВОДСКОГО ГОРОДСКОГО ОКРУГА

Код дохода	Наименование источника доходов	Решение Думы от 21.12.2018 № 54-НПА	Решение Думы (уточненное) от 18.12.2018 № 139-НПА	Отчет за 2019 год	Процент исполнения к первоначальному бюджету (%)	Процент исполнения к уточненному бюджету (%)
2 02 25097 000000 150	Субсидии бюджетам городских округов на создание в общеобразовательных организациях, расположенных в сельской местности, условий для занятий физической культурой и спортом	557,24				
2 02 25497 04 0000 150	Субсидии бюджетам городских округов на реализацию мероприятий по обеспечению жильем молодых семей	6 363,1	7 049,53	6 068,73	95,4	86,1
2 02 25555 04 0000 150	Субсидии бюджетам городских округов на реализацию программ формирования современной городской среды	50697,5	12 341,15	1 268,58	2,5	10,3
2 02 29999 04 0000 150	Прочие субсидии бюджетам городских округов	0	114 706,53	73 684,02	0	64,2
2 02 25467 04 0000 150	Субсидии бюджетам городских округов на обеспечение развития и укрепления материально-технической базы домов культуры в населенных пунктах с числом жителей до 50тысяч человек	0	916,59	916,59	0	100,0
2 02 25519 04 0000 150	Субсидия бюджетам городских округов на поддержку отрасли культуры	0	6 411,99	6 411,99	0	100,0
2 02 20302 04 0000 150	Субсидии бюджетам муниципальных образований на обеспечение мероприятий по переселению граждан из аварийного жилищного фонда, в том числе переселению граждан из аварийного жилищного фонда с учетом необходимости развития малоэтажного жилищного строительства, за счет средств бюджетов	0	19 006,91	19 006,91	0	100,0



ПОСТУПЛЕНИЕ ДОХОДОВ В БЮДЖЕТ ЛЕСОЗАВОДСКОГО ГОРОДСКОГО ОКРУГА

Код дохода	Наименование источника доходов	Решение Думы от 21.12.2018 № 54-НПА	Решение Думы (уточненное) от 18.12.2018 № 139-НПА	Отчет за 2019 год	Процент исполнения к первоначальному бюджету (%)	Процент исполнения к уточненному бюджету (%)
2 02 20299 04 0000 150	Субсидии бюджетам городских округов на обеспечение мероприятий по переселению граждан из аварийного жилищного фонда, в том числе переселению граждан из аварийного жилищного фонда с учетом необходимости развития малоэтажного жилищного строительства, за счет средств, поступивших от государственной корпорации - Фонда содействия реформированию жилищно-коммунального хозяйства	0	160499,37	160499,37	0	100,0
2 02 30000 00 0000 150	Субвенции бюджетам субъектов Российской Федерации и муниципальных образований	469 523,35	472 472,71	447 671,22	95,3	94,8
2 02 3593004 0000 150	Субвенции бюджетам городских округов на государственную регистрацию актов гражданского состояния	4 516,74	4 796,74	4 796,74	106,2	100,0
2 02 3512004 0000 150	Субвенции бюджетам городских округов на осуществление полномочий по составлению (изменению) списков кандидатов в присяжные заседатели федеральных судов общей юрисдикции в Российской Федерации	40,52	40,52	40,52	100,0	100,0
2 02 30024 04 0000 150	Субвенции бюджетам городских округов на выполнение передаваемых полномочий субъектов Российской Федерации	432 936,6	452 670,45	427 868,96	98,8	94,5
2 02 35082 04 0000 150	Субвенции бюджетам городских округов на предоставление жилых помещений детям-сиротам и детям, оставшимся без попечения родителей, лицам из их числа по договорам найма специализированных жилых помещений	0	5 550,00	5 550,00	0	100,0



ПОСТУПЛЕНИЕ ДОХОДОВ В БЮДЖЕТ ЛЕСОЗАВОДСКОГО ГОРОДСКОГО ОКРУГА



Код дохода	Наименование источника доходов	Решение Думы от 21.12.2018 № 54-НПА	Решение Думы (уточненное) от 18.12.2018 № 139-НПА	Отчет за 2019 год	Процент исполнения к первоначальному бюджету (%)	Процент исполнения к уточненному бюджету (%)
2 02 30029 04 0000150	Субвенции бюджетам городских округов на компенсацию части платы, взимаемой с родителей (законных представителей) за присмотр и уход за детьми, посещающими образовательные организации, реализующие образовательные программы дошкольного образования	11 215,00	9 415,00	9 415,00	94,0	100,0
2 02 3000004 0000150	Обеспечение детей-сирот и детей, оставшихся без попечения родителей, лиц из числа детей-сирот и детей, оставшихся без попечения родителей, жилыми помещениями	20814,49				
2 02 400000000000150	Иные межбюджетные трансферты			5 634,16		
2 19 0000004 0000150	Возврат остатков субсидий, субвенций и иных межбюджетных трансфертов, имеющих целевое назначение, прошлых лет из бюджетов городских округов			-583,58		
	Всего доходов	1 023 289,96	1 327 677,55	1 264 038,27	123,5	95,2



ОСНОВНЫЕ НАЛОГОВЫЕ ДОХОДЫ БЮДЖЕТА 2019 ГОДА

ВСЕГО
465 877
тыс.руб

**НАЛОГ НА ДОХОДЫ
ФИЗИЧЕСКИХ
ЛИЦ**

367 085 тыс.руб

ЗЕМЕЛЬНЫЙ НАЛОГ

25 543 тыс.руб

ГОСПОШЛИНА

6 696 тыс.руб

**ЕДИНЫЙ НАЛОГ НА
ВМЕНЁННЫЙ ДОХОД
ДЛЯ ОТДЕЛЬНЫХ ВИДОВ
ДЕЯТЕЛЬНОСТИ**

28 972 тыс.руб

**НАЛОГ НА ИМУЩЕСТВО
ФИЗИЧЕСКИХ ЛИЦ**

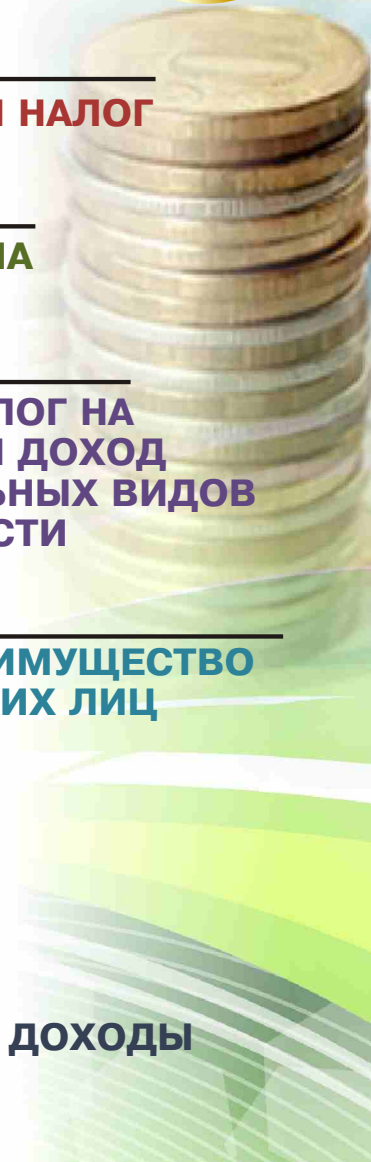
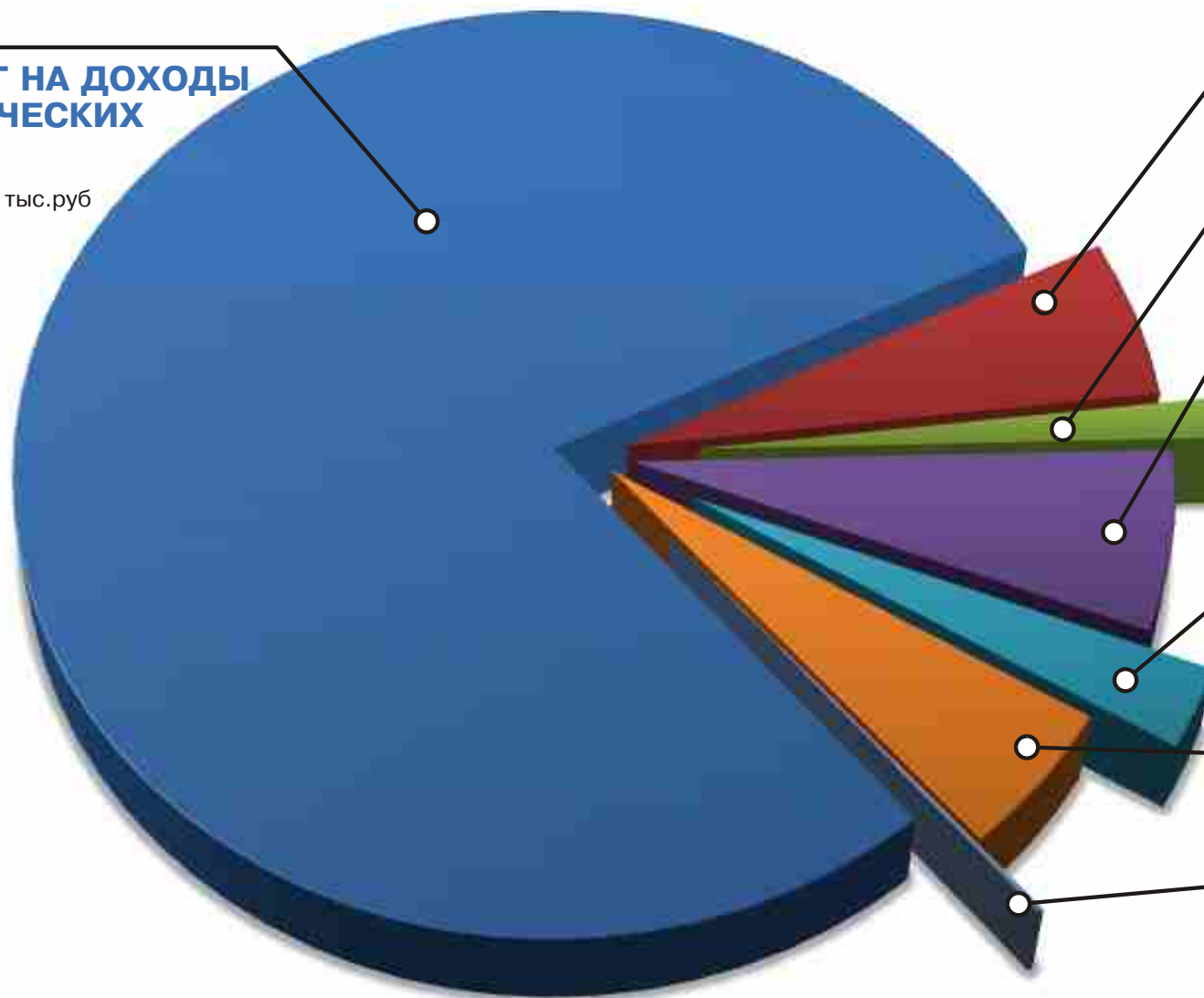
12 961 тыс.руб

АКЦИЗЫ

23 874 тыс.руб

**ПРОЧИЕ
НАЛОГОВЫЕ ДОХОДЫ**

7463 тыс.руб





Льготы по местным налогам

(тыс. руб.)

- Земельный налог
- Налог на имущество физ.лиц

В соответствии с решением Думы Лесозаводского городского округа от 21.07.2015 № 363-НПА « Об установлении земельного налога на территории Лесозаводского городского округа» от уплаты земельного налога освобождены:

1) Муниципальные казенные и бюджетные учреждения, органы местного самоуправления и их структурные подразделения, являющиеся юридическими лицами;

2) Ветераны Великой Отечественной войны в отношении земельных участков, находящихся у них в собственности, постоянном (бессрочном) пользовании или пожизненном наследуемом владении;

3) Членам многодетной семьи.

В соответствии с решением Думы Лесозаводского городского округа от 14.11.2018 № 238-НПА « Об установлении налога на имущество физических лиц на территории Лесозаводского городского округа» налоговая льгота предоставлена многодетным семьям в размере 50 % подлежащей уплате суммы налога.

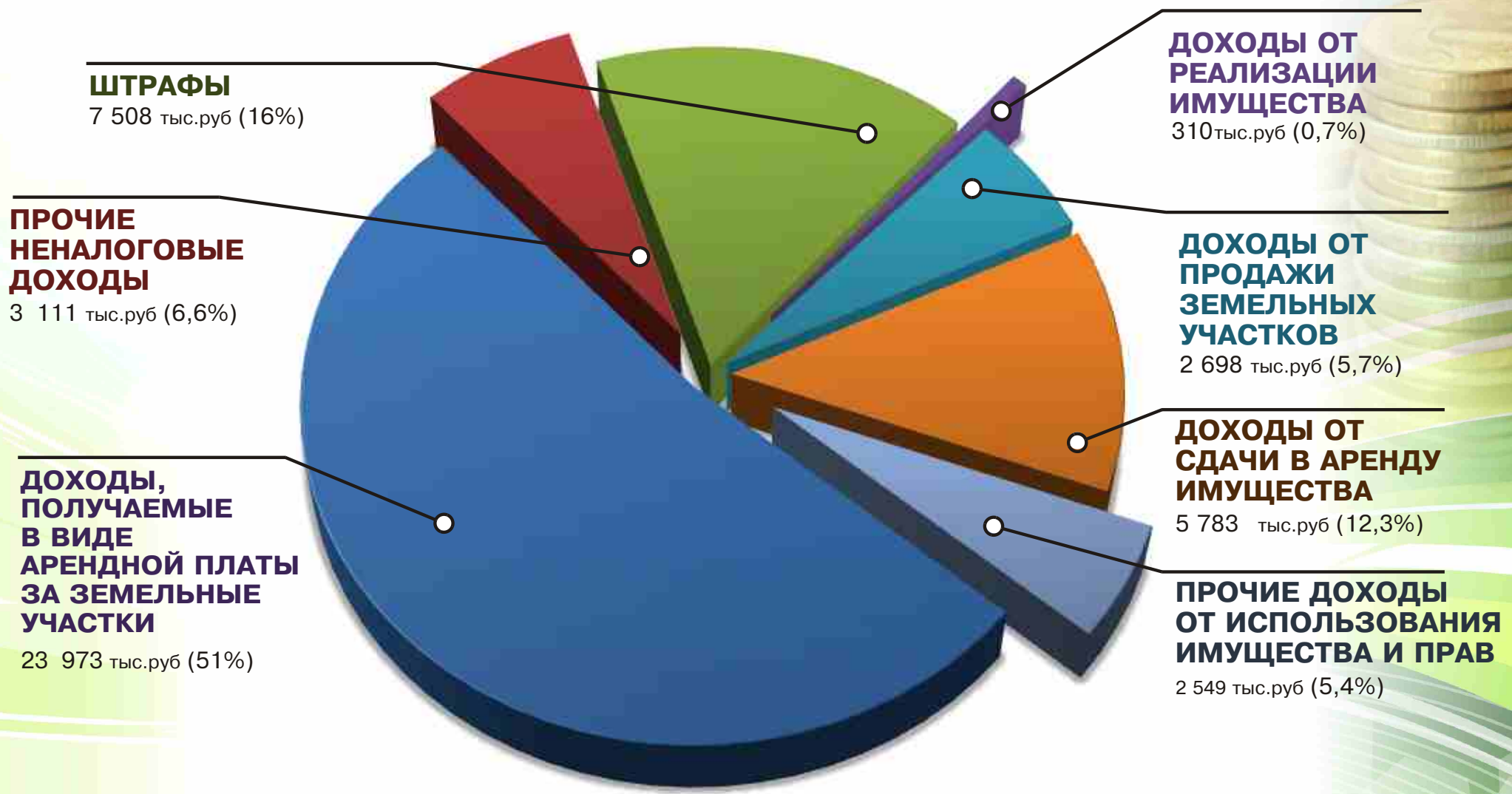
Динамика объёма предоставленных льгот по земельному налогу





СТРУКТУРА НЕНАЛОГОВЫХ ДОХОДОВ 2019 ГОДА

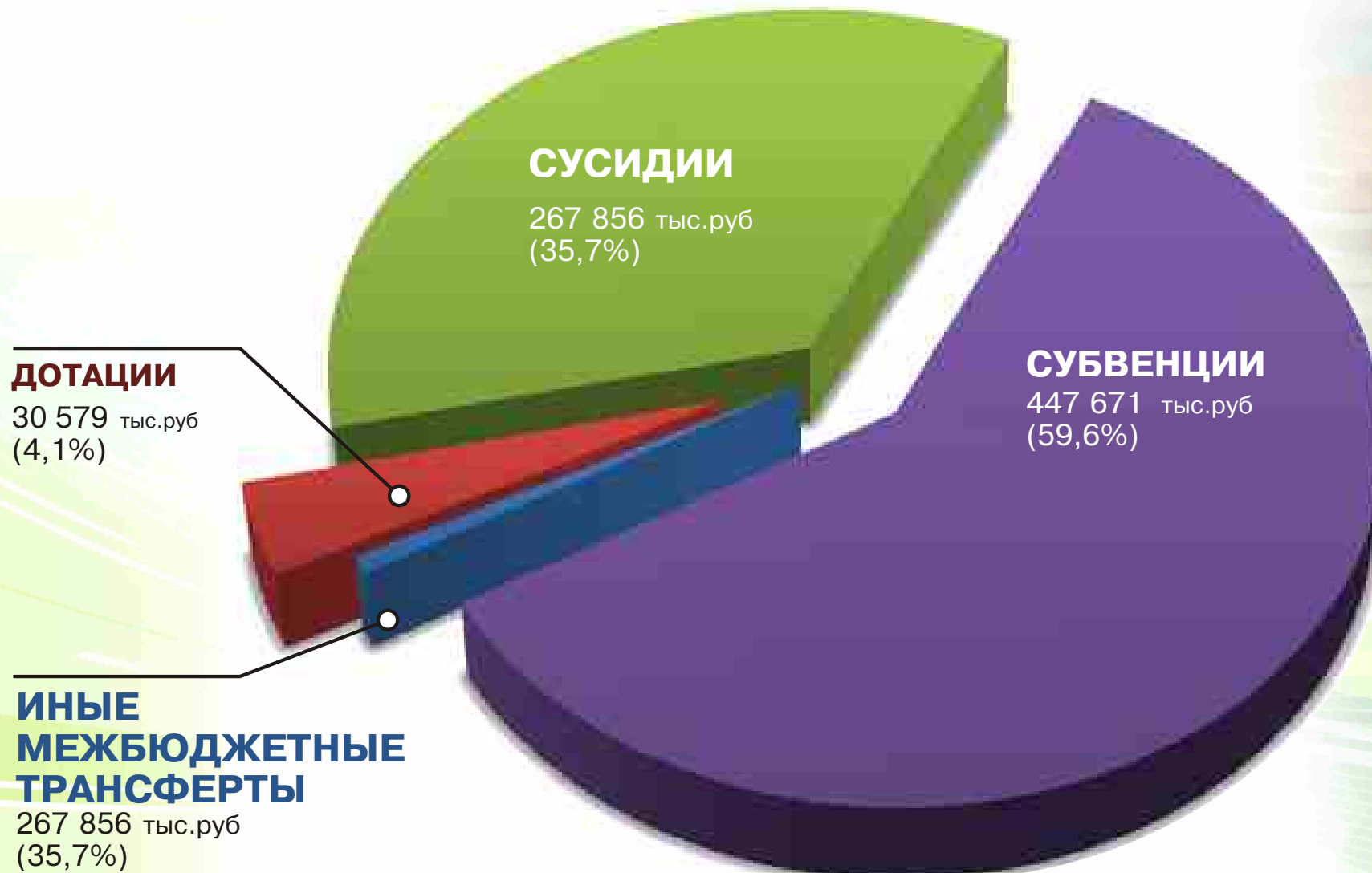
ВСЕГО
47 005
тыс.руб





СТРУКТУРА МЕЖБЮДЖЕТНЫХ ТРАНСФЕРТОВ 2019 ГОДА

ВСЕГО
751 156
тыс.руб





СТРУКТУРА РАСХОДОВ БЮДЖЕТА 2019 ГОД

(тыс. руб.)

ВСЕГО
1 376 887
тыс.руб





РАСХОДЫ БЮДЖЕТА В РАСЧЁТЕ НА 1 ЖИТЕЛЯ



ОБРАЗОВАНИЕ
16 999 руб.

ОБЩЕГОСУДАРСТВЕННЫЕ ВОПРОСЫ
2 289 руб.


ЖКХ
5 083 руб.

СПОРТ
639 руб.

КУЛЬТУРА
1 216 руб.

СОЦ.ПОЛИТИКА
1 839 руб.

ЭКОНОМИКА
1 465 руб.



Динамика
расходов
бюджета
на 1 жителя



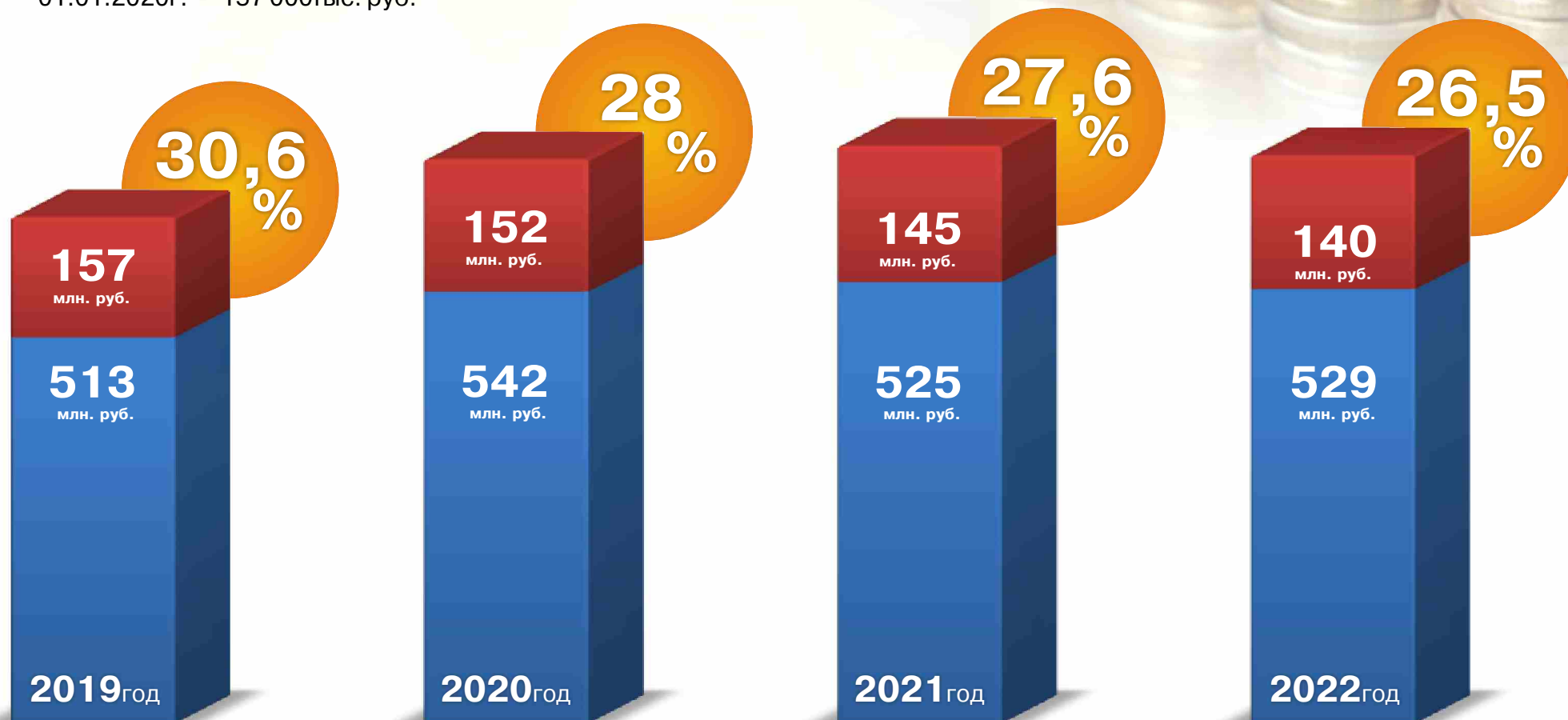


УРОВЕНЬ ДОЛГОВОЙ НАГРУЗКИ НА БЮДЖЕТ ЛЕСОЗАВОДСКОГО ГОРОДСКОГО ОКРУГА

Предельный объем муниципального внутреннего долга Лесозаводского городского округа на 2019 г. утвержденный решением Думы Лесозаводского городского округа от 21.12.2018г. № 54-НПА « О бюджете Лесозаводского городского округа на 2019 год и плановый период 2020и 2021 годов» - 240000тыс. руб.

Объем муниципального внутреннего долга по состоянию на:
01.01.2019г. 137 500тыс. руб.
01.01.2020г. - 157 000тыс. руб.

- Собственные доходы
- Объем муниципального долга (на конец года)
- Уровень долговой нагрузки на бюджет





ОСНОВНЫЕ ПОКАЗАТЕЛИ ПРОГНОЗА СОЦИАЛЬНО-ЭКОНОМИЧЕСКОГО РАЗВИТИЯ



Показатели	Ед. измерения	Отчёт 2018	Отчёт 2019	ПРОГНОЗ		
				2020	2021	2022
Численность постоянного населения (среднегодовая)	Тыс.чел.	42,9	42,6	42,3	42,2	42,1
Численность занятых в экономике	Тыс.чел.	11,6	11,7	11,3	11,3	11,3
Среднемесячная номинальная начисленная заработная плата	Рублей	39 965	42 954	44 396,9	47 415,8	50640,1
Уровень безработицы	%	1,3	1,3	3,5	3,5	3,5
Индекс потребительских цен	%	102,8	104	103,7	103,8	103,8
Прожиточный минимум (по Приморскому краю)	Рублей	12 454	12 988	13 462	13 973	14 498
Численность детей в дошкольных образовательных учреждениях	Человек	2 295	2 238	2 182	2 182	2 182
Инвестиции в основной капитал на душу населения городского округа	Млн.рублей	334,9	324,5	369	385	402



ИНВЕСТИЦИОННЫЕ ПРОЕКТЫ РЕАЛИЗУЕМЫЕ В 2019 ГОДУ



КАПИТАЛЬНЫЙ РЕМОНТ ЗДАНИЙ МУНИЦИПАЛЬНЫХ
ОБЩЕОБРАЗОВАТЕЛЬНЫХ И ДОШКОЛЬНЫХ
УЧРЕЖДЕНИЙ - **5,5 млн.руб**



ОБЕСПЕЧЕНИЕ ЗЕМЕЛЬНЫХ УЧАСТКОВ, ПРЕДОСТАВЛЯЕМЫХ
НА БЕСПЛАТНОЙ ОСНОВЕ ГРАЖДАНАМ, ИМЕЮЩИХ ТРЁХ
И БОЛЕЕ ДЕТЕЙ, ПОД СТРОИТЕЛЬСТВО ИНДИВИДУАЛЬНЫХ
ЖИЛЫХ ДОМОВ, ИНЖЕНЕРНОЙ ИНФРАСТРУКТУРОЙ
- **6,8 млн.руб**



ОБЕСПЕЧЕНИЕ ДЕТЕЙ-СИРОТ, ОСТАВШИХСЯ БЕЗ ПОПЕЧЕНИЯ
РОДИТЕЛЕЙ, ЛИЦ ИЗ ЧИСЛА ДЕТЕЙ-СИРОТ И ДЕТЕЙ,
ОСТАВШИХСЯ БЕЗ ПОПЕЧЕНИЯ РОДИТЕЛЕЙ ЖИЛЫМИ
ПОМЕЩЕНИЯМИ - **26,5 млн.руб**



ИНВЕСТИЦИОННЫЕ ПРОЕКТЫ РЕАЛИЗУЕМЫЕ В 2019 ГОДУ



ОЕСПЕЧЕНИЕ МЕРОПРИЯТИЙ ПО ПЕРЕСЕЛЕНИЮ ГРАЖДАН ИЗ АВАРИЙНОГО ЖИЛИЩНОГО ФОНДА, В ТОМ ЧИСЛЕ ПЕРЕСЕЛЕНИЮ ГРАЖДАН ИЗ АВАРИЙНОГО ЖИЛИЩНОГО ФОНДА С УЧЁТОМ НЕОБХОДИМОСТИ РАЗВИТИЯ МАЛОЭТАЖНОГО ЖИЛИЩНОГО СТРОИТЕЛЬСТВА - **167 млн.руб**



РАЗВИТИЕ СПОРТИВНОЙ ИНФРАСТРУКТУРЫ, НАХОДЯЩЕЙСЯ В МУНИЦИПАЛЬНОЙ СОБСТВЕННОСТИ - **11,8 млн.руб**



БЛАГОУСТРОЙСТВО ДВОРОВЫХ ТЕРРИТОРИЙ, ТЕРРИТОРИЙ ДЕТСКИХ И СПОРТИВНЫХ ПЛОЩАДОК НА ТЕРРИТОРИИ ЛЕСОЗАВОДСКОГО ГОРОДСКОГО ОКРУГА - **16 млн.руб**



РАСХОДЫ БЮДЖЕТА ПО РАЗДЕЛАМ И ПОДРАЗДЕЛАМ КЛАССИФИКАЦИИ РАСХОДОВ

(тыс. руб.)

	ИСПОЛНЕНО		2019 год к 2018 году (%)	2020г.	2020год к 2019 году (%)
	2018г.	2019г.			
ОБЩЕГОСУДАРСТВЕННЫЕ ВОПРОСЫ	106 263	97 476,4	91,7	112 750,9	112,1
<i>Функционирование высшего должностного лица субъекта Российской Федерации и муниципального образования</i>	120	1 701,4	1 417,9	1 881	110,6
<i>Функционирование законодательных (представительных) органов государственной власти и представительных органов муниципальных образований</i>	5 123	5 354	104,5	6 720	125,5
<i>Функционирование Правительства Российской Федерации, высших исполнительных органов государственной власти субъектов Российской Федерации, местных администраций</i>	37 308,7	37 080,7	99,4	39 994	107,9
<i>Судебная система</i>	520,1	40,5	7,8	42,3	104,3
<i>Обеспечение деятельности финансовых, налоговых и таможенных органов и органов финансового (финансово-бюджетного) надзора</i>	8 079,9	8 093,4	100,2	8 330	102,3
<i>Обеспечение проведения выборов и</i>	2 417,7	-	0	-	-
<i>Резервные фонды</i>	-	-	-	500	-
<i>Другие общегосударственные вопросы</i>	52 693,7	45 206,3	85,8	55 283,6	114,9



РАСХОДЫ БЮДЖЕТА ПО РАЗДЕЛАМ И ПОДРАЗДЕЛАМ КЛАССИФИКАЦИИ РАСХОДОВ (тыс. руб.)



	ИСПОЛНЕНО		2019 год к 2018 году (%)	2020г.	2020год к 2019 году (%)
	2018г.	2019г.			
НАЦИОНАЛЬНАЯ ОБОРОНА	274	17	6,2	20	117,7
<i>Мобилизационная подготовка экономики</i>	274	17	6,2	20	117,7
НАЦИОНАЛЬНАЯ БЕЗОПАСНОСТЬ И ПРАВООХРАНИТЕЛЬНАЯ ДЕЯТЕЛЬНОСТЬ	2 043,4	8 658,5	423,7	615	4,4
<i>Защита населения и территории от чрезвычайных ситуаций природного и техногенного характера, гражданская оборона</i>	2 043,4	8 658,5	423,7	615	4,4



РАСХОДЫ БЮДЖЕТА ПО РАЗДЕЛАМ И ПОДРАЗДЕЛАМ КЛАССИФИКАЦИИ РАСХОДОВ

(тыс. руб.)

	ИСПОЛНЕНО		2019 год к 2018 году (%)	2020г.	2020год к 2019 году (%)
	2018г.	2019г.			
НАЦИОНАЛЬНАЯ ЭКОНОМИКА	21 674,3	34 453	159	27 811,2	67,6
<i>Сельское хозяйство и рыболовство</i>	71	0	0	724	100
<i>Дорожное хозяйство</i>	20 190,3	33 146,3	1646,2	26 039	66,7
<i>Другие вопросы в области национальной экономики</i>	1 412,4	1 306,8	92,5	1 048,2	73,9




РАСХОДЫ БЮДЖЕТА ПО РАЗДЕЛАМ И ПОДРАЗДЕЛАМ КЛАССИФИКАЦИИ РАСХОДОВ (тыс. руб.)



	ИСПОЛНЕНО		2019 год к 2018 году (%)	2020г.	2020год к 2019 году (%)
	2018г.	2019г.			
ЖИЛИЩНО-КОММУНАЛЬНОЕ ХОЗЯЙСТВО	75 937,5	216 489,3	285,1	99 300,7	36,2
<i>Жилищное хозяйство</i>	26 784,5	172 136,8	642,7	15 103,2	8,1
<i>Коммунальное хозяйство</i>	23 076	14 043,9	60,9	70 369,8	216,4
<i>Благоустройство</i>	26 075,4	30 307	116,2	13 826	25,4
<i>Другие вопросы в области жилищно-коммунального хозяйства</i>	1,6	1,6	100	1,6	100



РАСХОДЫ БЮДЖЕТА ПО РАЗДЕЛАМ И ПОДРАЗДЕЛАМ КЛАССИФИКАЦИИ РАСХОДОВ (тыс. руб.)



	ИСПОЛНЕНО		2019 год к 2018 году (%)	2020г.	2020год к 2019 году (%)
	2018г.	2019г.			
ОБРАЗОВАНИЕ	577 740,7	723 994	125,3	739 446,3	95,7
<i>Дошкольное образование</i>	197 648,3	229 519,6	116,1	271 827,5	101,2
<i>Общее образование</i>	285 708,1	375 205,4	131,3	343 838,4	89,4
<i>Дополнительное образование детей</i>	55 844,3	77 996,1	139,7	68 212	87,5
<i>Профессиональная подготовка, переподготовка и повышение квалификации</i>	36	50	138,9	50	100
<i>Молодежная политика и оздоровление детей</i>	6 269,6	6 341,8	101,2	6 795,5	107,2
<i>Другие вопросы в области образования</i>	32 234,4	34 881,1	108,20	48 723	139,3



РАСХОДЫ БЮДЖЕТА ПО РАЗДЕЛАМ И ПОДРАЗДЕЛАМ КЛАССИФИКАЦИИ РАСХОДОВ

(тыс. руб.)



	ИСПОЛНЕНО		2019 год к 2018 году (%)	2020г.	2020год к 2019 году (%)
	2018г.	2019г.			
КУЛЬТУРА, КИНЕМАТОГРАФИЯ	55 486,5	51 800,4	93,4	57 084,2	109,8
<i>Культура</i>	39 347,8	36 238	92,1	40 613,4	111,5
<i>Другие вопросы в области культуры, кинематографии</i>	16 138,7	15 562,4	96,4	16 470,8	105,8
СОЦИАЛЬНАЯ ПОЛИТИКА	21 179,2	78 317,1	369,8	55 528	69,7
<i>Пенсионное обеспечение</i>	3 084	3 084	100	3 334	108,1
<i>Социальное обеспечение население</i>	7 459,2	38 880	521,2	7 688,1	29,2
<i>Охрана семьи и детства</i>	10 636	36 353,1	341,8	44 505,9	109,4



РАСХОДЫ БЮДЖЕТА ПО РАЗДЕЛАМ И ПОДРАЗДЕЛАМ КЛАССИФИКАЦИИ РАСХОДОВ (тыс. руб.)



	ИСПОЛНЕНО		2019 год к 2018 году (%)	2020г.	2020год к 2019 году (%)
	2018г.	2019г.			
ФИЗИЧЕСКАЯ КУЛЬТУРА И СПОРТ	10 612,6	27 212	256,4	30 166,3	109,4
<i>Массовый спорт</i>	10 612,6	27 212	256,4	30 166,3	109,4
СРЕДСТВА МАССОВОЙ ИНФОРМАЦИИ	3 980	3 461	87	3 000	86,7
<i>Периодическая печать и издательства</i>	3 980	3 461	87	3 000	86,7
ОБСЛУЖИВАНИЕ ГОСУДАРСТВЕННОГО И МУНИЦИПАЛЬНОГО ДОЛГА	11 543,7	11 845,9	102,6	11 643	98,1
<i>Обслуживание внутреннего государственного и муниципального долга</i>	11 543,7	11 845,9	102,6	11 643	98,1



ОБЕСПЕЧЕНИЕ ЖИЛЬЕМ МОЛОДЫХ СЕМЕЙ

(тыс. руб.)

ВСЕГО РАСХОДОВ:

2015 год - 9 408
2016 год - 9 789
2017 год - 6 293
2018 год - 7 459
2019 год - 7 708
(тыс. руб.)

- ФЕДЕРАЛЬНЫЙ БЮДЖЕТ
- КРАЕВОЙ БЮДЖЕТ
- МЕСТНЫЙ БЮДЖЕТ



В рамках муниципальной программы «Обеспечение доступным жильем отдельных категорий граждан и развитие жилищного строительства на территории Лесозаводского городского округа» на 2014-2020 годы действует подпрограмма № 2 «Обеспечение жильем молодых семей Лесозаводского городского округа»

Цель подпрограммы: предоставление государственной поддержки в решении жилищной проблемы молодым семьям, признанным в установленном порядке нуждающимися в улучшении жилищных условий

Задачи подпрограммы:

предоставление молодым семьям Лесозаводского городского округа участникам подпрограммы, социальных выплат на приобретение (строительство) жилья экономкласса;

формирование условий для активного использования ипотечного жилищного кредитования при решении жилищной проблемы молодых семей

Целевые индикаторы и показатели подпрограммы:

число молодых семей, получивших поддержку в рамках подпрограммы